

UFO

oczka LED podynkowe

LED Downlight

Instrukcja

zintegrowany zasilacz - łatwa instalacja



Model : AL1006

Obudowa/ Materiał : Aluminium pokryte tworzywem Otwór/ Otvor : 6W Ø 95 - 100 (mm)
12W Ø 145 - 150 (mm)
18W Ø 200 - 205 (mm)

Moc : 6W, 12W, 18W

Napięcie/ Napětí : 240V ~50/60Hz

Wymiary/ Rozměry : 6W Ø116*30 (mm)

12W Ø166*30 (mm)

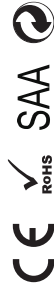
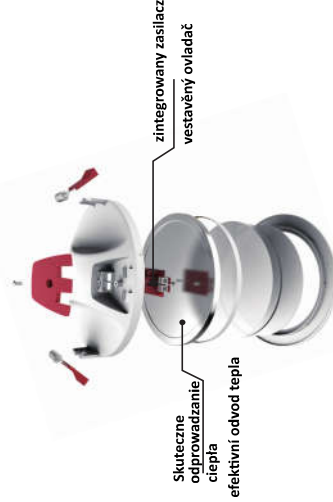
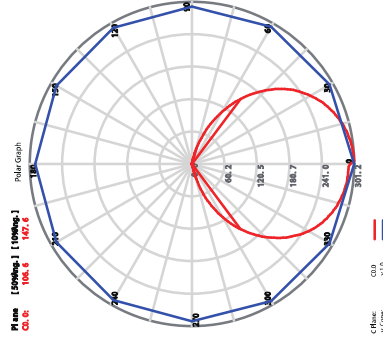
18W Ø222*30 (mm)

Temperatura pracy/ Provozní teplota : -20 do 40°C

Temperatura barw/ Teplota chromatičnosti : 3000 K

Strumień świetlny/ Světelný tok : 360/ 840/ 1350 lm

Ra : > 80 Kąt świecenia/ úhel světelný : 110°



IP20

Patented Product, Counterfeiting Not Allowed.

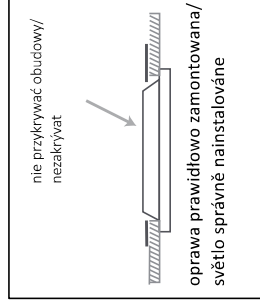
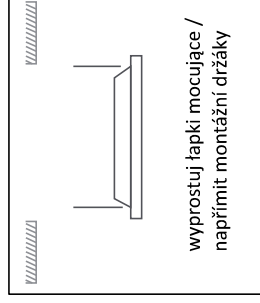
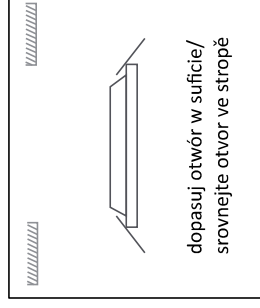
NINGBO YUSING LIGHTING CO.,LTD. / No.1199,MINGGUANG RD.YINZHOU DISTRICT,NINGBO,CHINA. / Tel:86-0574-89007076 Fax:86-0574-88364726

Produkt opatentowany

kopiowanie zabronione



Schemat instalacji / Instalaciní schéma



Wažné informace

Zaleca się, by oprawy były montowane przez wykwalifikowanego elektryka zgodnie z wymaganiami przepisów budowlanych.

Oprawy przeznaczone są do podłączenia do sieci elektrycznej 220-240V ~50/60Hz.

Każda uszkodzona część powinna być jak najszybciej wymieniona.

Producent nie ponosi odpowiedzialności za szkody wynikłe z niewłaściwej instalacji. Produkt nie posiada części

wymagających serwisowania przez użytkownika. Czyszczyć za

pomocą zwilżonej ściereczki i osuszyć miękką, suchą szmatką

lub papierowym ręcznikiem

Důležité informace

Doporučuje se, aby svítidla byly instalovány kvalifikovaným elektrikář v souladu s požadavky stavebních předpisů. Svítidla jsou určeny pro připojení k elektrické síti 220-240 V 50 / 60Hz.

Jakákoliv poškozená část by měla být vyměněna co nejdříve. Výrobce není odpovědný za škody vzniklé z nesprávné instalace. Tento produkt nemá žádné součásti, které vyžadují údržbu uživatelem. Vyčistěte vlhkým hadříkem a suché měkkým hadříkem nebo papírovým ručníkem

Wskazówki dla użytkownika

Przed montażem zawsze wyłączyć zasilanie.

Nie montować oprawy z widocznym uszkodzeniem.

Nie dotykać oprawy podczas świecenia lub tuż po - ryzyko poparzenia!

Nie przykrywać oprawy papierem lub tkaniną!

Nie zbliżać do łatwopalnych materiałów!

Nie myć oprawy wodą!

Nie używać opraw w temperaturze ponad 45°C

Nie patrzeć bezpośrednio w światło z bliskiej odległości!

Uživatelské pokyny

Před instalací, vždy vypněte napájení.

Nemontujte svítidla s viditelného poškození.

Nedotýkejte se svítidla během nebo těsně po - rizika popáleniny!

Nepokrývejte svítidlo s papírem nebo látkou!

Uchovávejte mimo dosah hořlavých materiálů!

Nemyjte svítidlo s vodou!

Nepoužívejte svítidla při teplotě nad 45 ° C

Nedívejte se přímo do světla zblízka!

Schemat podłączenia

Brazowa żyłę podłączyć do przewodu fazowego
Niebieską żyłę podłączyć do przewodu zerowego



Připojovací schéma

Hnědý vodič připojený k fázovému vodiči
Modrý vodič připojený k nulovým vodiči